

*Che tipo di*



*sei?*

## gymna.**PRO**, Che tipo di PRO sei?

Sei intraprendente o riflessivo?  
Ami l'arte o lo sport, o entrambi?

**SEI SENZA DUBBIO UNICO...**

Eppure hai qualcosa in comune con altri fisioterapisti: **la professionalità..**

Con gymna.**PRO** sarai tu a comporre il tuo lettino da trattamento unico.

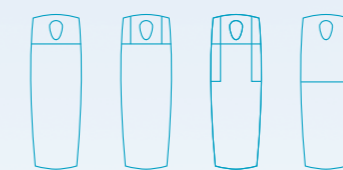
Spetta a te scegliere.



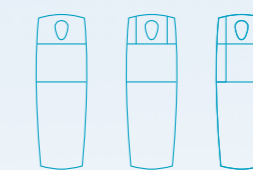
## Your table. Your choice

10 diverse configurazioni e ancora più opzioni per creare il gymna.**PRO** che meglio si adatta ai tuoi gusti e alle tue esigenze.

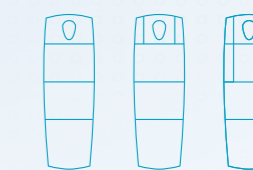
2 sezioni



3 sezioni



4 sezioni



È QUESTA LA FLESSIBILITÀ CHE GYMNA.**PRO** TI OFFRE

**gymna.**PRO****  
Your table. Your choice

## Il mio gymna.PRO: libertà di scelta e design raffinato

*Ho appena aperto un nuovo studio osteopatico e ho avuto la possibilità di creare un ambiente di lavoro professionale e contemporaneo.*

Secondo il mio parere da osteopata, il lettino da trattamento è la spina dorsale del mio studio ed è importante poter lavorare a stretto contatto con il mio paziente. Nella maggior parte dei casi eseguo trattamenti in posizione orizzontale e non ho bisogno di complesse regolazioni dei cuscini.

### LETTINO A 2 SEZIONI DI BUONA QUALITÀ È ESATTAMENTE CIÒ DI CUI HO BISOGNO.

Dal momento in cui ho scoperto gymna.PRO ho capito di aver trovato quello che stavo cercando. Un lettino a 2 sezioni elegante seppur stabile, con supporti laterali che mi offrono la possibilità di lavorare a stretto contatto con i miei pazienti.

È questo il motivo per cui ho scelto gymna.PRO: design raffinato unito alla libertà di scegliere qualsiasi opzione che mi piaceva e di cui avevo bisogno.

“ Il mio gymna PRO è elegante, con solo le opzioni di cui ho bisogno. A volte meno è meglio!”



Ecco come ho configurato il mio gymna.PRO

modelli a 2 sezioni	D6		
	i-Control	Interruttore a pedale	Azionamento idraulico
<b>Caratteristiche e opzioni</b>			
Cuscini lineari	●	●	●
Rivestimento Classique	●	●	●
<b>Larghezza 67 cm</b>	●	●	●
<b>Sezione testa manuale</b>	●	●	●
<b>Braccioli One-Click con Ergomax</b>	●	●	●
<b>Supporti laterali</b>	●	●	●
Sezione torace manuale			
<b>Interruttore di sicurezza</b>	●	●	
Apertura facciale con Ergomax			
<b>Ruote</b>	○	○	○
Larghezza 60 cm			
Larghezza 77 cm			
<b>Cuscini progressivi</b>	○	○	○
<b>Rivestimento Premium</b>	○	○	○
Riscaldamento cuscini	○	○	
<b>Safe Motion Detection</b>	○	○	
Pacchetto LED	○	○	
<b>Memory</b>	○	○	
<b>Batteria</b>	○	○	



*La versatilità è essenziale nel nostro studio ed è proprio quello che offre gymna.PRO*

*Nel nostro studio associato, dove ognuno ha la propria specializzazione, la scelta di un lettino da trattamento in grado di rispondere a tutte le esigenze si è rivelata un'autentica sfida.*

Il massaggio sportivo è parte integrante del mio lavoro ed è di fondamentale importanza scegliere un lettino da trattamento stabile. Il gymna.PRO con il suo impareggiabile Gymna Stability Profile soddisfa appieno ogni mia esigenza.

Un grande passo in avanti per pazienti con mobilità limitata è la Constant Patient Position, un nuovo concetto di Gymna. Il paziente non deve girarsi durante il trattamento in posizione seduta, distesa e cifotica, il che lo rende più sicuro e più facile e migliora l'igiene.

#### gymna.PRO



#### Tradizionale



Nel nostro studio attribuiamo anche enorme importanza all'aspetto sicurezza. Abbiamo scelto il "Safe Motion Detection", un sistema di sicurezza automatico, progettato per evitare di rimanere incastrati nelle parti meccaniche di regolazione dell'altezza.

“

*Nel mio gymna.PRO ho trovato quella stabilità impareggiabile di cui ero alla ricerca per effettuare trattamenti perfetti.”*



Ecco come ho configurato il mio gymna.PRO

modelli a 3 sezioni	T5		
	i-Control	Interruttore a pedale	Azionamento idraulico
<b>Caratteristiche e opzioni</b>			
Cuscini lineari	●	●	●
Rivestimento Classique	●	●	●
<b>Larghezza 67 cm</b>	●	●	●
<b>Sezione testa manuale</b>	●	●	●
<b>Flessione lombare manuale</b>	●	●	●
<b>Sezione torace manuale</b>	●	●	●
<b>Braccioli One-Click con Ergomax</b>	●	●	●
Supporti laterali			
<b>Interruttore di sicurezza</b>	●	●	
Apertura facciale con Ergomax			
<b>Ruote</b>	○	○	○
Flessione lombare a motore	○	○	
Sezione torace a motore	○	○	
Larghezza 60 cm			
Larghezza 77 cm			
<b>Cuscini progressivi</b>	○	○	○
<b>Rivestimento Premium</b>	○	○	○
<b>Riscaldamento cuscini</b>	○	○	
<b>Safe Motion Detection</b>	○	○	
Pacchetto LED	○	○	
<b>Memory</b>	○	○	
<b>Batteria</b>	○	○	



## La flessibilità nel comporre il mio gymna.PRO

*Nel mio studio mi occupo principalmente di pazienti donne con problemi al pavimento pelvico.*

Sebbene siano molto comuni, non sempre è facile parlare di questo genere di problemi. Le donne sono spesso tese quando vengono per un trattamento e questa tensione può influire negativamente sul mio trattamento.

### COME PROFESSIONISTA, CERCO DI FARE TUTTO QUANTO POSSIBILE PER AIUTARLE A SENTIRSI A PROPRIO AGIO.

Un ruolo in tutto ciò lo svolge anche il mio studio, che deve sembrare affidabile e confortevole, ma al tempo stesso professionale. Ne ho curato l'arredo interno nei minimi dettagli e volevo che il mio lettino da trattamento ne fosse parte integrante. Il lettino doveva offrire tutte le opzioni necessarie per consentirmi di offrire il trattamento professionale che avevo in mente.

Ho scelto gymna.PRO per la sua qualità e flessibilità; grazie a tutte le opzioni proposte sono riuscito a creare il mio lettino da trattamento esclusivo.

Sono stato in grado di combinare l'impareggiabile stabilità di Gymna alla morbidezza e il rivestimento senza cuciture del cuscino facciale Ergomax e all'esclusivo sistema di riscaldamento wireless. I miei pazienti apprezzano il comfort del mio gymna.PRO, il che li induce a ridurre immediatamente la tensione accumulata.

“ La qualità e la flessibilità di gymna.PRO mi permettono di ottenere i risultati di cui ho bisogno per i miei pazienti”



Ecco come ho configurato il mio gymna.PRO

modelli a 4 sezioni	Q8	
	i-Control	Interruttore a pedale
<b>Caratteristiche e opzioni</b>		
Cuscini lineari	●	●
Rivestimento Classique	●	●
<b>Larghezza 67 cm</b>	●	●
Sezione testa manuale	●	●
<b>Sezione gambe manuale</b>	●	●
<b>Sezione torace a motore</b>	●	●
<b>Sezione glutei a motore</b>	●	●
<b>Braccioli One-Click con Ergomax</b>	●	●
<b>Supporti laterali</b>	●	●
<b>Interruttore di sicurezza</b>	●	●
<b>Apertura facciale con Ergomax</b>		
<b>Ruote</b>	○	○
Larghezza 60 cm		
Larghezza 77 cm		
<b>Cuscini progressivi</b>	○	○
<b>Rivestimento Premium</b>	○	○
<b>Riscaldamento cuscini</b>	○	○
<b>Safe Motion Detection</b>	○	○
Pacchetto LED	○	○
<b>Memory</b>	○	○
<b>Batteria</b>	○	○

# gymna.PRO

## Premium Essentials

*gymna.PRO unisce la pluriennale esperienza di Gymna nella progettazione di lettini da trattamento all'esperienza di professionisti che utilizzano quotidianamente questi prodotti.*

*Ciascun fisioterapista necessita di determinate funzionalità per poter trattare correttamente i pazienti.*

*Il risultato è una serie di PREMIUM ESSENTIALS.*

**CON PREMIUM ESSENTIALS, GYMNA PORTA LA PROFESSIONALITÀ AD UN LIVELLO COMPLETAMENTE NUOVO.**



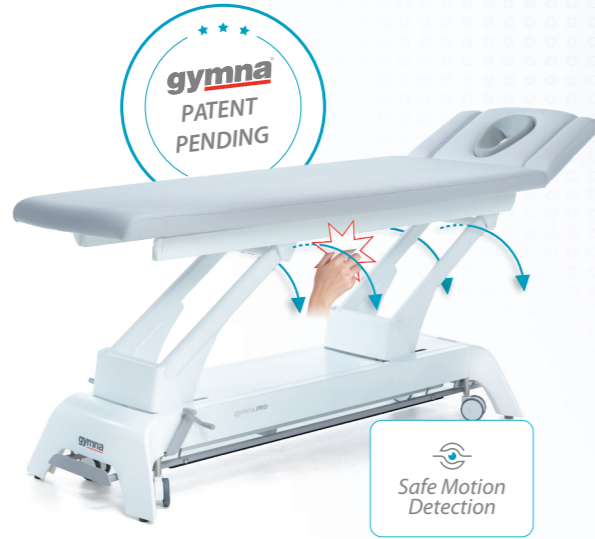
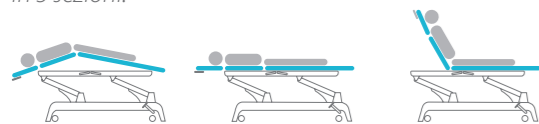
# Premium Essentials



## Constant Patient Position

Evita al paziente la fastidiosa operazione di girarsi

Grazie al nostro lettino da trattamento a 3 sezioni è possibile stare in posizione distesa, seduta o cifotica senza che il paziente debba essere girato. Una migliore igiene poiché i piedi non poggiano sulla sezione testa del lettino in 3 sezioni.



## Safe Motion Detection

Sistema di sicurezza completamente automatico

Impedisce ai pazienti e ai terapisti di rimanere incastrati nel meccanismo di regolazione dell'altezza



## Braccioli

Sistema "One Click" per un azionamento facile

I due supporti vengono contemporaneamente abbassati e leggermente inclinati per offrire un maggiore relax a collo e spalle in posizione prona.



## Gymna Stability Profile

Flessione e movimento minimi sotto carico

Struttura solida e stabile, in grado di garantire la stessa intensità nella forza di manipolazione durante il trattamento, senza dispersione di energia.



## Ergomax

Ottimizza comfort e igiene

Dotato di un'apertura a forma di cuore che lascia liberi occhi e bocca. Il cuscino facciale Ergomax è morbido, non presenta cuciture, è impermeabile e lavabile. Bifacciale e pertanto indicato per pazienti di tutte le taglie.



## Supporti laterali

Offrono una libertà di movimento ancora maggiore per il terapeuta

Questi supporti consentono di mantenere una postura di lavoro ideale, vicino al paziente, senza tensioni sulle spalle o sulla schiena.

# Premium Essentials



## i-Control

Sistema intelligente di regolazione dell'altezza a pedale

Per regolare l'altezza in modo semplice, preciso e sicuro da qualsiasi punto intorno al lettino.

## Bluetooth Funzione Memoria

Regolazione automatica dell'altezza semplice ed efficiente fino a 3 impostazioni preferite



## Motori supplementari

Regolazione senza sforzi per terapeuta

Il gymna.PRO può essere dotato di motori supplementari. Per la regolazione dei cuscini è sufficiente premere un pulsante. Questa opzione offre comfort sia per il paziente, che non deve sforzarsi, ma anche per il terapeuta.



## Batteria

Completamente integrato nel telaio con un cavo staccabile a innesto.

La batteria si carica quando il lettino viene nuovamente collegato.



## Bluetooth Riscaldamento cuscini wireless

Due elementi termici nei cuscini

Offrono un calore confortevole per il benessere del paziente e per un ambiente di lavoro piacevole. Il riscaldamento cuscini Gymna è conforme alla Direttiva sui dispositivi medici.



## Pacchetto LED

Per creare un'atmosfera speciale nel tuo studio

Il pacchetto LED crea una piacevole e suggestiva illuminazione sotto il telaio del lettino, fornendo al tempo stesso un supporto funzionale. Funziona con uno speciale telecomando IR con pulsante ON/OFF.



## Cuscini e modelli

Scegli il modello che meglio si adatta alle tue preferenze ed esigenze

Puoi scegliere persino la compattezza, il colore, il materiale e la cucitura, la larghezza e il riscaldamento dei tuoi cuscini.

Classique (PVC)



Premium (Polyurethane)





# gymna.PRO

## Dati tecnici

*gymna.PRO è stato progettato per dare al fisioterapista la massima flessibilità e opzioni di scelta.  
10 diverse configurazioni e ancora più opzioni per creare il gymna.PRO che meglio si adatta ai tuoi gusti e alle tue esigenze.*

### Specifiche tecniche

Dimensioni	206 x 67 cm
Peso	± 95 – 110 kg (a seconda del modello)
Regolazione in altezza	± 47 – 97 cm
Capacità di sollevamento	max. 200 kg
Tensione di rete	100 - 240 VAC, 50 - 60 Hz
Consumo di energia	max. 3,0 A (a seconda del modello)
Classe di isolamento	II
Classificazione dell'apparecchiatura	I
Componenti applicati di	tipo BF
Resistenza all'umidità	IP21
Uso del motore	max. 2 minuti di accensione / 18 minuti di spegnimento
Conformità	IEC/EN 60601-1 IEC/EN 60601-1-2 Direttiva UE 2017/745 (MDR) 2012/19/EC 2011/65/EU



### 2 sezioni



### Caratteristiche e opzioni

Cuscini lineari	●	●	●	●	●	●	●	●	●	●	●	●
Rivestimento Classique	●	●	●	●	●	●	●	●	●	●	●	●
Larghezza 67 cm	●	●	●	●	●	●	●	●	●	●	●	●
Sezione testa manuale				●	●	●	●	●	●	●	●	●
Braccioli "One-Click" con Ergomax							●	●	●	●	●	●
Supporti laterali									●	●	●	●
Sezione schiena manuale	●	●	●									
Interruttore di sicurezza	●	●		●	●		●	●		●	●	
Apertura viso con Ergomax	○	○	○	○	○	○						
Rotelle	○	○	○	○	○	○	○	○	○	○	○	○
Larghezza 60 cm	○	○	○	○	○	○						
Larghezza 77 cm	○	○	○	○	○	○						
Cuscini progressivi	○	○	○	○	○	○	○	○	○	○	○	○
Rivestimento di prima qualità	○	○	○	○	○	○	○	○	○	○	○	○
Riscaldamento cuscini*	○	○		○	○		○	○		○	○	
Rilevamento sicuro del movimento	○	○		○	○		○	○		○	○	
Pacchetto LED	○	○		○	○		○	○		○	○	
Memory **	○	○		○	○		○	○		○	○	
Batteria	○	○		○	○		○	○		○	○	

### D1

### D2

### D4

### D6

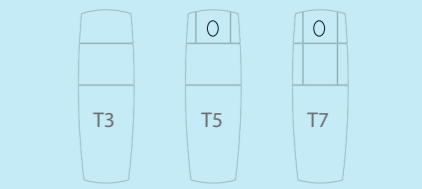
	i-Control	Interruttore a pedale	Azionamento idraulico	i-Control	Interruttore a pedale	Azionamento idraulico	i-Control	Interruttore a pedale	Azionamento idraulico	i-Control	Interruttore a pedale	Azionamento idraulico
Cuscini lineari	●	●	●	●	●	●	●	●	●	●	●	●
Rivestimento Classique	●	●	●	●	●	●	●	●	●	●	●	●
Larghezza 67 cm	●	●	●	●	●	●	●	●	●	●	●	●
Sezione testa manuale				●	●	●	●	●	●	●	●	●
Braccioli "One-Click" con Ergomax							●	●	●	●	●	●
Supporti laterali										●	●	●
Sezione schiena manuale	●	●	●									
Interruttore di sicurezza	●	●		●	●		●	●		●	●	
Apertura viso con Ergomax	○	○	○	○	○	○						
Rotelle	○	○	○	○	○	○	○	○	○	○	○	○
Larghezza 60 cm	○	○	○	○	○	○						
Larghezza 77 cm	○	○	○	○	○	○						
Cuscini progressivi	○	○	○	○	○	○	○	○	○	○	○	○
Rivestimento di prima qualità	○	○	○	○	○	○	○	○	○	○	○	○
Riscaldamento cuscini*	○	○		○	○		○	○		○	○	
Rilevamento sicuro del movimento	○	○		○	○		○	○		○	○	
Pacchetto LED	○	○		○	○		○	○		○	○	
Memory **	○	○		○	○		○	○		○	○	
Batteria	○	○		○	○		○	○		○	○	

### 10 diverse configurazioni

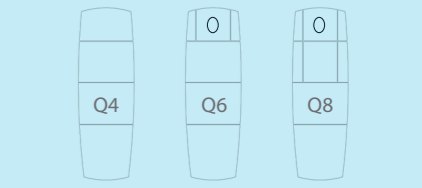
#### 2 sezioni



#### 3 sezioni



#### 4 sezioni



- Standard
- Opzione
- \* Riscaldamento cuscini solo in combinazione con la finitura Progressive
- \*\* Memory sempre in combinazione con Gymna SMD

3 sezioni	T3			T5			T7		
	i-Control	Interruttore a pedale	Azionamento idraulico	i-Control	Interruttore a pedale	Azionamento idraulico	i-Control	Interruttore a pedale	Azionamento idraulico
Cuscini lineari	●	●	●	●	●	●	●	●	●
Rivestimento Classique	●	●	●	●	●	●	●	●	●
Larghezza 67 cm	●	●	●	●	●	●	●	●	●
Sezione testa manuale	●	●	●	●	●	●	●	●	●
Flessione lombare manuale***	●	●	●	●	●	●	●	●	●
Sezione schiena manuale	●	●	●	●	●	●	●	●	●
Bracciali "One-Click" con Ergomax				●	●	●	●	●	●
Supporti laterali							●	●	●
Interruttore di sicurezza	●	●		●	●		●	●	
Apertura viso con Ergomax	○	○	○						
Rotelle	○	○	○	○	○	○	○	○	○
Flessione lombare motorizzata	○	○		○	○		○	○	
Schienale motorizzato	○	○		○	○		○	○	
Larghezza 60 cm	○	○	○						
Larghezza 77 cm	○	○	○						
Cuscini progressivi	○	○	○	○	○	○	○	○	○
Rivestimento di prima qualità	○	○	○	○	○	○	○	○	○
Riscaldamento cuscini*	○	○		○	○		○	○	
Rilevamento sicuro del movimento	○	○		○	○		○	○	
Pacchetto LED	○	○		○	○		○	○	
Memory **	○	○		○	○		○	○	
Batteria	○	○		○	○		○	○	

4 sezioni	Q4		Q6		Q8	
	i-Control	Interruttore a pedale	i-Control	Interruttore a pedale	i-Control	Interruttore a pedale
Cuscini lineari	●	●	●	●	●	●
Rivestimento Classique	●	●	●	●	●	●
Larghezza 67 cm	●	●	●	●	●	●
Sezione testa manuale	●	●	●	●	●	●
Sezione schiena manuale	●	●	●	●	●	●
Schienale motorizzato	●	●	●	●	●	●
Regolazione sedile motorizzato	●	●	●	●	●	●
Bracciali "One-Click" con Ergomax			●	●	●	●
Supporti laterali					●	●
Interruttore di sicurezza	●	●	●	●	●	●
Apertura viso con Ergomax	○	○				
Rotelle	○	○	○	○	○	○
Larghezza 60 cm	○	○				
Larghezza 77 cm	○	○				
Cuscini progressivi	○	○	○	○	○	○
Rivestimento di prima qualità	○	○	○	○	○	○
Riscaldamento dei cuscini *	○	○	○	○	○	○
Rilevamento sicuro del movimento	○	○	○	○	○	○
Pacchetto LED	○	○	○	○	○	○
Memory **	○	○	○	○	○	○
Batteria	○	○	○	○	○	○

● Standard  
○ Opzione  
\* Riscaldamento cuscini solo in combinazione con la finitura Progressive  
\*\* Memory sempre in combinazione con Gymna SMD  
\*\*\* Modello disponibile anche senza flessione

## Cuscini e modelli

Scegli la versione che si adatta alle tue preferenze ed esigenze.  
Scegli tu la densità, il colore, il materiale e le cuciture del tuo cuscino.



### Scegli il tuo colore e materiale

I cuscini sono rivestiti con ftalato di alta qualità e materiale biocompatibile. Scegli la qualità Premium per un look and feel in pelle.

#### Classique (PVC)



Garanzia Imbottitura Premium: 1 anni

#### Premium (Polyurethane)



Garanzia Imbottitura Premium: 3 anni

Crioterapia



TECAR & Diatermia



Terapia Con Onde D'Urto



Physio Care



Lettini Per Trattamenti



Elettroterapia



Active Motion



[gymna.com](http://gymna.com)

**gymna**<sup>®</sup>

GymnaUniphy NV Pasweg 6A | B-3740 Bilzen, Belgium

Tel: +32 (0)89 510 510 | Fax: +32 (0)89 510 511